



УТВЕРЖДАЮ  
Заведующий МБДОУ № 6 «Светлячок»  
Кулаковская О.А.  
« 18 » декабря 2022 г.

## ПАСПОРТ ДОСТУПНОСТИ № 89 объекта и услуг для инвалидов и других МГН

### 1. Общие сведения об объекте

- 1.1. Наименование (вид) объекта: Муниципальное бюджетное дошкольное образовательное учреждение «Детский сад № 6 «Светлячок»»
- 1.2. Адрес объекта фактический: 184670, Мурманская обл., г. Гаджиево, ул. Душенова, дом 96-а
- 1.3. Сведения о размещении объекта:
- отдельно стоящее здание: 3 этажей, 2952,3 кв.м
  - часть здания: \_\_\_\_\_ - \_\_\_\_\_ этажей (или на \_\_\_\_\_ - \_\_\_\_\_ этаже), \_\_\_\_\_ - \_\_\_\_\_ кв.м
  - наличие прилегающего земельного участка (да, нет); 6593,0 кв.м
- 1.4. Год постройки здания: 1997 г., последнего капитального ремонта: \_\_\_\_\_
- 1.5. Дата предстоящих плановых ремонтных работ: текущего 2016, капитального \_\_\_\_\_

Сведения об организации, расположенной на объекте:

- 1.6. Название организации (учреждения), (полное юридическое наименование – согласно Уставу, краткое наименование): муниципальное бюджетное дошкольное образовательное учреждение «Детский сад № 6 «Светлячок»» (краткое - МБДОУ № 6 «Светлячок»)
- 1.7. Юридический адрес организации (учреждения): 184670, Мурманская область, г. Гаджиево, ул. Гаджиева, д. 32
- 1.8. Основание для пользования объектом (оперативное управление, аренда, собственность)
- 1.9. Форма собственности - муниципальная
- 1.10. Территориальная принадлежность (федеральная, региональная, муниципальная)
- 1.11. Вышестоящая организация: Управление образования ЗАТО Александровск
- 1.12. Адрес вышестоящей организации, другие координаты: 184650, Мурманская область, г. Полярный, ул. Красный Горн, д.14, тел. 8(81551)7-59-70

### 2. Характеристика деятельности организации на объекте

- 2.1. Вид (или тип) объекта (согласно отраслевой классификации и Уставу) – дошкольное образование (предшествующее начальному общему образованию) по Уставу – бюджетное
- 2.2. Виды оказываемых услуг (виды деятельности согласно Уставу) – предоставление дошкольного образования, присмотр и уход за детьми
- 2.3. Форма оказания услуг (на объекте, в т.ч. с проживанием, на дому, дистанционно, иное) – на объекте
- 2.4. Категории обслуживаемого населения по возрасту: (дети, взрослые трудоспособного возраста, пожилые; все возрастные категории) - дети
- 2.5. Категории обслуживаемых инвалидов: (К, О-н, О-в, С-п, С-ч, Г-п, Г-ч, У\*/нет) - К, О-н, О-в, С-п, С-ч, Г-п, Г-ч, У
- 2.6. Участие в исполнении ИПР инвалида, ребенка-инвалида (да, нет) - нет

### 3. Состояние доступности объекта

#### 3.1. Путь следования к объекту пассажирским транспортом

(описать маршрут движения с использованием пассажирского транспорта)

На территории города не организовано движение пассажирского общественного транспорта, за исключением, междугородних рейсов по ЗАТО Александровск

наличие адаптированного пассажирского транспорта к объекту: нет, есть

### 3.2. Путь к объекту от ближайшей остановки пассажирского транспорта:

3.2.1. Расстояние до объекта от остановки транспорта 200 м

3.2.2. Время движения (пешком) 7 – 10 мин

3.2.3. Наличие выделенного от проезжей части пешеходного пути (да, нет),

3.2.4. Перекрестки: нерегулируемые; регулируемые, со звуковой сигнализацией, таймером; нет

3.2.5. Информация на пути следования к объекту: акустическая, тактильная, визуальная; нет

3.2.6. Перепады высоты на пути: есть, нет (поребрик), имеются перепады, уклон на пути движения > 5%

Их обустройство для инвалидов на коляске: да, нет

3.2.7. Обеспечена индивидуальная мобильность инвалидам (К, О-н, О-в, С-п, С-ч, Г-п, Г-ч, У\* / нет) нет.

3.2.8. Организовано сопровождение на пути движения инвалидам (К, О-н, О-в, С-п, С-ч, Г-п, Г-ч, У\*/ нет) да.

Необходимы организационные решения: установить информацию на пути следования к объекту, организовать сопровождение на пути движения инвалидам: приказ № 225 от 30.12.2021 года

### 3.3. Организация доступности объекта и услуг для инвалидов – форма обслуживания

Категория инвалидов	Форма обслуживания – способ предоставления услуг инвалидам (отметить выбранный способ знаком +)				
	На объекте – по варианту		На дому	Дистанционно	Не организовано
	«А»*	«Б»**			
К (передвигающиеся на креслах-колясках)			+		
О-н (поражение нижних конечностей)		+	+		
О-в (поражение верхних конечностей)		+			
С-п (полное нарушение зрения – слепота)					+
С-ч (частичное нарушение зрения)		+			
Г-п (полное нарушение слуха – глухота)					+
Г-ч (частичное нарушение слуха)		+			
У (нарушения умственного развития)					+
<b>Все категории инвалидов ***</b>					

\* - вариант «А» - универсальный проект – доступность для инвалидов любого места в здании, а именно - общих путей движения и мест обслуживания – не менее 5% общего числа таких мест, предназначенных для обслуживания (но не менее одного);\*\* - вариант «Б» - разумное приспособление – при невозможности доступного оборудования всего здания выделение в уровне входа специальных помещений, зон или блоков, приспособленных для обслуживания инвалидов, с обеспечением всех видов услуг, имеющихся в данном здании.

\*\*\* - заполняется ТОЛЬКО в том случае, способ единый для всех категорий

Примечание: если для какой-то категории МГН организовано несколько форм обслуживания, то все они отмечаются в соответствующих графах знаком «+».

3.3.1. В организации утвержден порядок оказания персоналом ситуационной помощи инвалидам и другим МГН при посещении ими объекта и оказания услуг: да Приказ № 8 от 28.01.2022 г. «Инструкция о порядке оказания ситуационной помощи инвалидам и другим МГН при посещении ими объекта и оказания услуг»

3.3.2. В организации утвержден локальный документ, которым назначены ответственные лица за оказание ситуационной помощи инвалидам и другим МГН при посещении ими объекта и оказания услуг: да Приказ № 225 от 30.12.2021 г. «О назначении ответственных

сотрудников за организацию работы по реализации Федерального закона от 01.12.2014 N 419-ФЗ»

### 3.4. Доступность структурно-функциональных зон объекта на « 12 » февраля 2022 г.\*

№ п/п	Основные структурно-функциональные зоны**	Состояние доступности, в том числе для основных категорий инвалидов**							
		К	О-н	О-в	С-п	С-ч	Г-п	Г-ч	У
1	Территория, прилегающая к зданию (участок)	ДУ- пп	ДУ- пп	ДУ- пп	ВНД	ДУ- пп	ДУ- пп	ДУ- пп	ДУ- пп
2	Вход (входы) в здание	ВНД	ВНД	ДУ- пп	ВНД	ДУ- им	ДУ- пп	ДУ- пп	ДУ- пп
3	Путь (пути) движения внутри здания (в т.ч. пути эвакуации)	ВНД	ВНД	ДУ- пп	ВНД	ДУ- им	ДУ- пп	ДУ- пп	ДУ- пп
4.1	Зона целевого назначения здания (целевого посещения объекта) – кабинетная форма обслуживания	ВНД	ДУ- пп	ДУ- пп	ВНД	ДУ- пп	ВНД	ДУ- пп	ВНД
4.2	Зона целевого назначения здания (целевого посещения объекта) – зальная форма обслуживания	ВНД	ДУ- пп	ДУ- пп	ВНД	ДУ- пп	ВНД	ДУ- пп	ВНД
5	Санитарно-гигиенические помещения	ВНД	ДУ- пп	ДУ- пп	ВНД	ДУ- пп	ДУ- пп	ДУ- пп	ДУ- пп
6	Система информации и связи (на всех зонах)	ВНД	ДУ- пп	ДУ- пп	ВНД	ДУ- пп	ВНД	ДУ- пп	ВНД
7	Пути движения к объекту (от остановки транспорта)	ВНД	ВНД	ДУ- пп	ВНД	ДУ- пп	ВНД	ДУ- пп	ВНД

\* указывается дата обследования, соответствующая приложению 1 к Паспорту доступности «Результаты обследования на предмет доступности объекта и услуг для инвалидов и других МГН»; при повторном обследовании делается **Вкладыш** к Паспорту доступности и указывается дата повторной оценки по настоящему пункту

\*\* если зона отсутствует или не закреплена за организацией, расположенной на объекте, в соответствующей строке делается отметка (запись) об этом

\*\*\* указывается по каждой зоне доступность её для каждой из 8 категорий инвалидов и других МГН:

- **ДП** - доступно полностью (барьеры отсутствуют, требования нормативно-технических документов выполнены);

- **ДУ-им** – доступно условно с обеспечением индивидуальной мобильности техническими решениями (отклонения от нормативно-технических документов согласованы с представителем общественного объединения инвалидов);

- **ДУ-пп** – доступно условно с помощью персонала (согласовано с общественным объединением инвалидов);

- **ВНД** - временно недоступно (имеются существенные барьеры, на момент обследования не устранены).

### 3.5. Состояние доступности объекта и услуг (итоговое заключение) на « 14 » февраля 2022 г.\*

Категория инвалидов	К	О-н	О-в	С-п	С-ч	Г-п	Г-ч	У	Все категории**
Состояние доступности на момент обследования ***	ВНД	ДУ- пп	ДУ- пп	ВНД	ДУ- пп	ВНД	ДУ- пп	ВНД	

Ожидаемое состояние доступности объекта и услуг после выполнения работ:

1 этапа (неотложных работ)	ВНД	ДУ- пп	ДУ- пп	ВНД	ДУ- пп	ВНД	ДУ- пп	ДУ- пп	
2 этапа (отложенных работ)	ВНД	ДУ- пп	ДУ- ч	ВНД	ДУ- им	ДУ- им	ДУ- им	ДУ- пп	

3 этапа (итоговых работ)	ДЧ	ДЧ	ДЧ	ДЧ	ДЧ	ДЧ	ДЧ	ДЧ	ДЧ
--------------------------	----	----	----	----	----	----	----	----	----

\* - аналогично пункту 3.4 (см)

\*\* - заполняется только в том случае, если по всем категориям единая оценка;

\*\*\* - в этой строке указывается решение о состоянии доступности объекта и предоставляемых услуг для соответствующих категорий инвалидов; **ДП** – доступно полностью; **ДЧ** – доступно частично; **ДУ-им** – доступно условно с обеспечением индивидуальной мобильности; **ДУ-пп** – доступно условно с помощью персонала на объекте; **ДУ-дом** – доступно условно с предоставлением услуг на дому (ином месте пребывания инвалидов); **ДУ-дистант** – доступно условно с предоставлением услуг дистанционно; **ВНД** – временно недоступно.

**Примечание:** Информация о состоянии доступности объекта и услуг на момент обследования отражается на сайте организации, а по приоритетным объектам – также на карте доступности.

**3.6. Объект является приоритетным (да, нет)**

**3.7. Дата размещения (актуализации) информации на сайте и карте доступности \_\_\_\_\_**

#### 4. Управленческое решение (по обеспечению доступности объектов и услуг)

##### 4.1. Работы по обеспечению доступности объекта и предоставляемых услуг\*

Этапы и виды работ по обеспечению доступности объекта и услуг	Возможный результат доступности	Ожидаемый результат доступности по категориям МГН (отметить знаком +)								
		К	О-н	О-в	С-п	С-ч	Г-п	Г-ч	У	
<b>1 этап</b> (неотложные мероприятия)										
1.1. Обеспечение доступа к месту (местам) предоставления услуги (услуг) на объекте путем оказания работниками организаций помощи с согласованием ООИ	ДУ-пп		+	+		+		+		
1.2. Организация предоставления услуг инвалидам по месту жительства (на дому)	ДУ-дом	+	+							
1.3. Организация предоставления услуг инвалидам в дистанционном формате	ДУ-дистант									

Срок завершения 1 этапа, контроля его исполнения и актуализации информации на сайте организации и карте доступности 31 декабря 2019 года

##### **2 этап** (отложенные мероприятия)

2.1. Создание условий индивидуальной мобильности для самостоятельного передвижения инвалидов по объекту, в т.ч. к местам предоставления услуг (по варианту «А»/«Б») с согласованием с ООИ; путём приобретения технических средств адаптации (и информации), проведения ремонтных работ	ДУ-им					+		+		
2.2. Обеспечение доступности объекта путём выполнения ремонтных работ и приобретения технических средств адаптации (и информации) с соблюдением требований нормативно-технических документов в проектировании и строительстве										
2.2.1. По варианту «А»	ДП									
2.2.2. По варианту «Б»	ДЧ		+			+		+		

Срок завершения 2 этапа, контроля его исполнения и актуализации информации на сайте организации

и карте доступности 31 декабря 2020 года

**3 этап** (итоговые мероприятия)

<b>3. Создание условий для беспрепятственного доступа инвалидов к объекту и предоставляемым в нём услугам</b>									
3.1. По варианту «А»	ДП								
3.2. По варианту «Б»	ДЧ	+	+	+	+	+	+	+	+

Срок завершения 3 этапа, контроля его исполнения и актуализации информации на сайте организации и карте доступности 31 декабря 2030 года

\* - подробно мероприятия представлены в «дорожной карте объекта» от «17» февраля 2022 г.

**4.2. Для принятия решения о выполнении работ на объекте требуется/ не требуется (нужное подчеркнуть):**

- согласование работ с надзорными органами (в сфере проектирования и строительства, архитектуры, охраны памятников, другое - указать): всегда
- техническая экспертиза: да
- разработка проектно-сметной документации: требуется
- согласование с вышестоящей организацией (собственником объекта): всегда
- заключение дополнительного соглашения с арендодателем: не требуется
- рассмотрение на Рабочей группе по делам инвалидов на территории ЗАТО Александровск - требуется
- иное \_\_\_\_\_

**4.3. Работы, требующие обязательного согласования с полномочным представителем общественного объединения инвалидов (пункт 1.1 и пункт 2.1 раздела 4.1):**

Согласованы без замечаний	Дата « <u>18</u> » <u>февраля</u> 20 <u>22</u> г.
Согласованы с замечаниями и предложениями	Дата « _____ » _____ 20 ____ г.
Замечания устранены	Дата « _____ » _____ 20 ____ г.
Не согласованы. Необходимо согласовать до	Дата « _____ » _____ 20 ____ г.

**5. Особые отметки**

**Информация о доступности объекта и предоставляемых услуг размещена на:**

- Сайте организации (адрес): <http://svetlya4ok.ucoz.net>
- Карте доступности (адрес): <http://znit-vmeste.ru>

**ПРИЛОЖЕНИЯ к Паспорту доступности объекта и услуг:**

1. Результаты обследования на предмет доступности объекта и услуг от «14» февраля 2022 г.
2. План мероприятий по поэтапному повышению уровня доступности для инвалидов объекта и предоставляемых услуг («Дорожная карта») от «18» февраля 2022 г.
3. Маршрут (схема) движения инвалидов и других МГН на объекте 01 лист
4. Фотографии (структурно-функциональных зон и элементов объекта) - 41 шт.
5. Материалы уполномоченных организаций по осуществлению контроля и надзора

\_\_\_\_\_  
*Наименование документа и выдавшей его организации, дата*

8. Материалы (заключения) иных организаций по вопросам доступности объекта и услуг отсутствуют


\_\_\_\_\_  
*(сертификаты системы добровольной сертификации, документы общественного контроля и проч.)*

9. Другое отсутствуют

(например, Вкладыш в Паспорт доступности – при повторном обследовании, в т.ч. контрольном)

**Комиссия, проводившая составление Паспорта доступности**

Председатель

  
подпись

О.А. Кулаковская  
ФИО

Заведующий МБДОУ  
должность

Члены комиссии:

  
подпись

Г. Н. Грещук  
ФИО

Председатель СГО МОО «ВОИ  
должность

  
подпись

Л.Ю. Дикая  
ФИО

Зам заведующего по АХР  
должность

  
подпись

О.С. Волкова  
ФИО

Социальный педагог  
должность

  
подпись

Н.Н. Пронькина  
ФИО

Зам заведующего по ВМР  
должность

  
подпись

О.А. Черных  
ФИО

Заведующий хозяйством  
должность

**Результаты обследования на предмет доступности объекта и услуг для инвалидов и других маломобильных групп населения**

Муниципальное бюджетное дошкольное образовательное учреждение «Детский сад № 6 «Светлячок»»  
(МБДОУ 6 «Светлячок») корпус 2  
184670, Мурманская область, г. Гаджиево, ул. Душенова, дом 96-а

№ п/п	Структурно-функциональные зоны и элементы	Значимые барьеры для инвалидов и других МГН* (физические, информационные, организационные)	Предложения по созданию условий доступности объекта и услуг (до реконструкции / капитального ремонта):		Состояние доступности соответствующей зоны		
			Неотложные мероприятия (1 этап)	Отложенные мероприятия (2 этап)	на момент обследования	после 1-го этапа	после 2-го этапа
1.	<b>Территория, прилегающая к зданию</b>  - Вход (входы) на территорию - Путь (пути) движения на территории - Лестница (наружная) - Пандус (наружный) - Автостоянка и парковка	1.1. Отсутствует информационная поддержка на всех путях движения, доступных для.  1.2. Отсутствует место отдыха на пути движения (О-н).  1.3. Пешеходные пути имеют нарушения асфальтового покрытия и наличие перепадов высот (К, О-н).  1.4. Отсутствует информация о выделенном парковочном месте (Все).	1.1. Провести инструктаж специалистов и сопровождающих инвалидов и других МГН.  1.2. Организовать сопровождение инвалидов и других МГН для оказания им услуг.	1.1. Оборудовать место для отдыха с опорой для спины.  1.2. Установить информационные тактильные знаки.  1.3. Отремонтировать покрытие пешеходных путей.  1.4. Установить тактильные указатели (дорожные, напольные).	К-ДУ-пп О-н-ДУ-пп О-в ДУ-пп С-п-ВНД С-ч-ДУ-пп Г-п-ДУ-пп Г-ч-ДУ-пп У-ДУ-пп	К-ДУ-пп О-н-ДУ-пп О-в ДУ-пп С-п-ВНД С-ч-ДУ-пп Г-п-ДУ-пп Г-ч-ДУ-пп У-ДУ-пп	К-ДУ-пп О-н-ДУ-пп О-в ДЧ С-п-ВНД С-ч-ДУ-пп Г-п-ДУ-пп Г-ч-ДЧ У-ДУ-пп

<p><b>2.</b></p>	<p><b>Вход в здание</b></p> <ul style="list-style-type: none"> <li>- Лестница (наружная)</li> <li>- Пандус (наружный)</li> <li>- Входная площадка (перед дверью)</li> <li>- Дверь (входная)</li> <li>- Тамбур</li> </ul>	<p>2.1. Отсутствует пандус (наружный) (К).  2.1. Отсутствие информации об ОСИ (Все).  2.2. Отсутствует информация о направлении движения (К, О-н, С-п).  2.3. Отсутствие контрастной маркировки крайних ступеней лестницы (С-ч).  2.4. Недостаточная ширина пути движения в чистоте (в т. ч. узкий проход, проезд, дверной проем) (К).  2.5. Отсутствует доводчик на входной двери (Все).  2.6. Отсутствует контрастная маркировка дверных полотен (С-ч).</p>	<p>2.1. Нанести наклейку контрастного цвета на дверное полотно.</p>	<p>2.1. Установить информационный указатель (для С-п с тактильным дублированием).  2.2. Установить тактильные указатели (дорожные, напольные).  2.3. Установить доводчик, обеспечивающий задержку закрывания дверей не менее 5 мин., или устройство для автоматического открывания дверей (с датчиком движения).  2.4. Выполнить контрастную маркировку и противоскользящее устройство на крайних ступенях и на входной площадке при входе в здание</p>	<p>К-ВНД  О-н-ВНД  О-в-ДУ-пп  С-п-ВНД  С-ч-ДУ-пп  Г-п-ДУ-пп  Г-ч-ДУ-пп  У-ДУ-пп</p>	<p>К-ВНД  О-н-ДУ-пп  О-в ДУ-пп  С-п-ВНД  С-ч-ДУ-пп  Г-п-ДУ-пп  Г-ч-ДУ-пп  У-ДУ-пп</p>	<p>К-ВНД  О-н-ДУ-пп  О-в ДЧ  С-п-ВНД  С-ч-ДУ-им  Г-п-ДУ-пп  Г-ч-ДЧ  У-ДУ-пп</p>
<p><b>3.</b></p>	<p><b>Пути движения внутри здания</b></p> <ul style="list-style-type: none"> <li>- Коридор (вестибюль, зона ожидания, галерея, балкон)</li> <li>- Лестница (внутри здания)</li> </ul>	<p>3.1. Отсутствует информация о направлении движения к входу/зоне оказания услуг/санитарно-гигиеническому помещению (К, О-н, С-п).</p>	<p>3.2. Организовать сопровождение инвалидов и других МГН для оказания им услуг.</p>	<p>3.1. Обеспечить тактильной и цветовой информацией входы в целевые помещения и туалеты.  3.2. Установить</p>	<p>К-ВНД  О-н-ВНД  О-в-ДУ-пп  С-п-ВНД  С-ч-ДУ-пп  Г-п-ДУ-пп  Г-ч-ДУ-пп  У-ДУ-пп</p>	<p>К-ВНД  О-н-ДУ-пп  О-в ДУ-пп  С-п-ВНД  С-ч-ДУ-пп  Г-п-ДУ-пп  Г-ч-ДУ-пп  У-ДУ-пп</p>	<p>К-ВНД  О-н-ДУ-пп  О-в ДЧ  С-п-ВНД  С-ч-ДУ-им  Г-п-ДУ-</p>



	<ul style="list-style-type: none"> <li>- Пандус (внутри здания)</li> <li>- Лифт пассажирский (или подъемник)</li> <li>- Дверь</li> <li>- Пути эвакуации (в т.ч. зоны безопасности)</li> </ul>	<p>3.2. Недостаточная ширина пути движения в чистоте (в т. ч. узкий проход, проезд, дверной проем) (К).</p> <p>3.3. Лестница не дублируется пандусом или иными подъемными устройствами (К).</p> <p>3.4. Отсутствуют поручни со стороны стен (К, О-н).</p> <p>3.5. Отсутствует тактильная информация об уровне этажа на поручнях лестниц наклейки на поручнях (С-п).</p>		<p>опорные поручни со стороны стен.</p> <p>3.3. Установить тактильные указатели (напольные).</p> <p>3.4. Установить информационный указатель (для С-п с тактильным дублированием).</p> <p>3.5. Установить тактильные наклейки на поручни.</p>			<p>пп Г-ч-ДЧ У-ДУ-пп</p>
4.	<p><b>Зоны целевого назначения здания</b></p> <ul style="list-style-type: none"> <li>- Кабинетная форма обслуживания</li> <li>- Зальная форма обслуживания</li> <li>- Прилавочная форма обслуживания</li> <li>- Форма обслуживания с перемещением по маршруту</li> </ul>	<p>4.1. Отсутствует информация о направлении движения к входу/зоне оказания услуг (К, О-н, С-п).</p> <p>4.2. Отсутствует информация о помещении (Все).</p> <p>4.3. Отсутствуют тактильные и</p>	<p>4.1. Организовать сопровождение инвалидов и других МГН для оказания им услуг.</p>	<p>4.1. Установить информационный указатель (для С-п с тактильным дублированием)</p> <p>4.2. Установить информационно-тактильные знаки с информацией о помещении.</p>	<p>К-ВНД О-н-ДУ-пп О-в-ДУ-пп С-п-ВНД С-ч-ДУ-пп Г-п-ВНД Г-ч-ДУ-пп У-ВНД</p>	<p>К-ВНД О-н-ДУ-пп О-в ДУ-пп С-п-ВНД С-ч-ДУ-пп Г-п-ДУ-пп Г-ч-ДУ-им У-ВНД</p>	<p>К-ВНД О-н-ДУ-пп О-в ДЧ С-п-ВНД С-ч-ДЧ Г-п-ДУ-им Г-ч-ДУ-им У-ДУ-пп</p>

	<p>- Кабина индивидуального обслуживания</p>	<p>контрастные направляющие и предупреждающие указатели (С-ч, С-п).</p> <p>4.4. Дверной проем и дверные ручки не соответствуют стандартам. (К).</p> <p>4.5. Информация или способ ее передачи не приспособлен для инвалидов с нарушением слуха (Г-ч).</p>		<p>4.3. Установить тактильную информацию предупреждающую направляющую.</p> <p>4.4. Приобрести переносную индукционную систему.</p>			
5.	<p><b>Санитарно-гигиенические помещения</b></p> <p>- Туалетная комната - Душевая/ ванная комната - Бытовая комната (гардеробная)</p>	<p>5.1. Отсутствует информация о помещении (Все). 5.2. Отсутствуют поручни рядом с унитазом (К. О-н). 5.3. Отсутствует информационный указатель (для С-п с тактильным дублированием). 5.4. Недостаточная ширина пути движения в чистоте (в т. ч. узкий проход, проезд, дверной проем) (К). 5.5. Отсутствуют поручни для опоры инвалидов при</p>		<p>5.1. Установить информационно-тактильный знак о помещении.</p> <p>5.2. Установить кнопку вызова персонала со шнурком.</p> <p>5.3. Установить поручень у раковин.</p> <p>5.4. Установить сенсорный смеситель или локтевой специализированный смеситель (с длинной ручкой).</p>	<p>К-ВНД О-н-ДУ-пп О-в-ДУ-пп С-п-ВНД С-ч-ДУ-пп Г-п-ДУ-пп Г-ч-ДУ-пп У-ДУ-пп</p>	<p>К-ВНД О-н-ДУ-пп О-в ДУ-пп С-п-ВНД С-ч-ДУ-пп Г-п-ДУ-пп Г-ч-ДУ-пп У-ДУ-пп</p>	<p>К-ВНД О-н-ДУ-пп О-в ДЧ С-п-ВНД С-ч-ДЧ Г-п-ДУ-пп Г-ч-ДЧ У-ДУ-пп</p>

		пользовании умывальниками (К, О-н). 5.6. Отсутствует кнопка вызова персонала (Все).		5.5. Установить информационный указатель (для С-п с тактильным дублированием).			
6.	<p><b>Система информации на объекте</b></p> <ul style="list-style-type: none"> <li>- комплексность</li> <li>- единообразие и непрерывность</li> <li>- оповещение о чрезвычайных ситуациях</li> </ul> <p><b>Сайт организации</b></p>	<p>6.1. Нарушены нормативные требования к размещению визуальной информации (Все).</p> <p>6.2. Система оповещения о ЧС и эвакуации не учитывает особенности восприятия отдельных категорий инвалидов (Г-п, Г-ч).</p> <p>6.3. Отсутствуют предупреждающие тактильные средства об опасностях (Все).</p> <p>6.4. Отсутствие дублирования плана эвакуации тактильными средствами (С-п).</p>	6.1. На сайте организации создать раздел, отражающий информацию о доступности учреждения и оказываемых услуг.	<p>6.1. Продублировать систему оповещения о ЧС и эвакуации с учетом особенностей восприятия отдельных категорий инвалидов.</p> <p>6.2. Установить тактильные средства предупреждения об опасностях.</p> <p>6.3. Продублировать план эвакуации тактильными средствами.</p>	<p>К-ВНД О-н-ДУ-пп О-в-ДУ-пп С-п-ВНД С-ч-ДУ-пп Г-п-ВНД Г-ч-ДУ-пп У-ВНД</p>	<p>К-ВНД О-н-ДУ-пп О-в ДУ-пп С-п-ВНД С-ч-ДУ-пп Г-п-ДУ-пп Г-ч-ДУ-пп У-ДУ-пп</p>	<p>К-ВНД О-н-ДУ-пп О-в ДЧ С-п-ВНД С-ч-ДЧ Г-п-ДУ-пп Г-ч-ДЧ У-ДУ-пп</p>
7.	<b>Пути движения к объекту от остановки</b>	<p>7.1. Отсутствует информация о направлении движения.</p> <p>7.2. на пути следования</p>		7.1. Организовать размещение тактильной информации на пути	<p>К-ВНД О-н-ВНД О-в-ДУ-пп С-п-ВНД</p>	<p>К-ВНД О-н-ДУ-пп О-в ДУ-пп С-п-ВНД</p>	<p>К-ВНД О-н-ДУ-пп О-в ДЧ</p>




к Паспорту доступности объекта и услуг № 89  
Дата обследования « 14 » февраля 2022 г.

ОЗНАКОМЛЕН

Начальник Управления образования  
ЗАТО Александровск

Г.Ю. Чебелева

« 18. » февраля 2022 г.



УТВЕРЖДАЮ

Заведующий

МБДОУ № 6 «Светлячок»

О.А. Кулаковская

« 18 » февраля 2022 г.



**План мероприятий по поэтапному повышению уровня доступности для инвалидов и других маломобильных групп населения объекта и предоставляемых услуг**

Муниципальное бюджетное дошкольное образовательное учреждение «Детский сад № 6 «Светлячок»»

(МБДОУ № 6 «Светлячок»)

*Наименование объекта*

184670, г. Гаджиево, Мурманская обл., г. Гаджиево, ул. Душенова, 96-а

*Адрес*

№№ п/п	Наименование мероприятий <i>(в соответствии со ст. 15 федерального закона №181-ФЗ в редакции закона №419-ФЗ и отраслевых порядков доступности объектов и услуг)</i>	Категории МГН (буквенное обозначение)	Срок исполнения (и этап работы*)	Документ, которым предусмотрено исполнение мероприятия (источник финансирования)	Примечание <i>(дата контроля и результат)</i>
<b>I. СОЗДАНИЕ УСЛОВИЙ ДЛЯ БЕСПРЕПЯТСТВЕННОГО ДОСТУПА ИНВАЛИДОВ К ОБЪЕКТУ и предоставляемым услугам</b>					
1	Разработка проектно-сметной документации (для строительства / реконструкции / капитального ремонта объекта) в соответствии с требованиями нормативно-технических документов в сфере обеспечения доступности (по варианту «А» / «Б»)	Все категории	2025-2030 г. (3 этап)		

	реконструкции / капитального ремонта объекта (по варианту «А» / «Б»)	категории	(3 этап) -		
3**	Создание условий индивидуальной мобильности для самостоятельного передвижения инвалидов по объекту, в том числе к местам предоставления услуг (по варианту «А» / «Б»)		2020-2025 г. (2 этап) -		
3.1	<b>По территории объекта</b>				
3.1.1	Ремонтные работы: - ремонт асфальтового покрытия; - оборудовать место для отдыха с опорой для спины; - установить тактильные указатели (дорожные, напольные)	Все категории	2020-2025 г. (2 этап)		
3.1.2	Приобретение технических средств адаптации: - установить информационные тактильные знаки; <i>- установить кнопку вызова персонала</i>	Все категории	2016-2019 г. (1 этап)	Местный бюджет	Выполнено 2021 г.
3.2	<b>По входу в здание</b>				
3.2.1	Ремонтные работы: - выполнить контрастную маркировку и противоскользящее устройство на крайних ступенях и на входной площадке при входе в здание; - установить тактильные указатели (дорожные, напольные). - заменить дверные ручки на скобяные; - установить доводчик, обеспечивающий задержку закрывания дверей не менее 5 мин. или устройство для автоматического открывания дверей (с датчиком движения);	Все категории	2016-2019 г. (1 этап)		
3.2.2	Приобретение технических средств адаптации:	Все категории	2025-2030 г. (3 этап)		

	<ul style="list-style-type: none"> <li>- установить указатели напольные предупреждающие и указательные;</li> <li>- установить информационное табло;</li> <li>- установить информационный указатель (для С-п с тактильным дублированием);</li> <li>- нанести наклейку контрастного цвета на дверное полотно;</li> <li>- <i>установить при входе вывеску выполненную шрифтом Брайля и на контрастном фоне.</i></li> </ul>			Местный бюджет	Выполнено 2020 г.
3.3	<b>По путям движения в здании</b>				
3.3.1	Ремонтные работы: <ul style="list-style-type: none"> <li>- установить информационный указатель (для С-п с тактильным дублированием);</li> <li>- поручни с тактильной разметкой и опорные поручни возле стены;</li> <li>- оборудование места отдыха для инвалида, пользующегося костылями (тростью), а также его сопровождающего;</li> </ul>	Все категории	(1 этап)		
3.3.2	Приобретение технических средств адаптации: <ul style="list-style-type: none"> <li>- оборудование путей движения системой информации и сигнализации;</li> <li>- <i>установить тактильные мнемосхемы (по этажам;</i></li> <li>- <i>нанести самоклеящуюся контрастную полосу на ступени (цветовое и/или фактурное выделение).</i></li> </ul>			Местный бюджет (субсидии на иные цели) Местный бюджет	Выполнено 2019 г.  Выполнено 2021 г.
3.4	<b>По зоне оказания услуг</b>				
3.4.1	Ремонтные работы: <ul style="list-style-type: none"> <li>- установить противоскользкие накладки на краях ступенек</li> </ul>	Все категории	(1 этап)		

	(контрастные); - установить опорные поручни со стороны стен; - установить тактильные указатели (дорожные, напольные).				
3.4.2	Приобретение технических средств адаптации: - установка информационных указателей (для С-п с тактильным дублированием); - установка тактильной информации предупреждающей, направляющей; - приобрести переносную индукционную систему	Все категории	2020-2025 г. (2 этап)		
3.5	<b>По санитарно-гигиеническим помещениям</b>				
3.5.1	Ремонтные работы: - установка кнопки вызова персонала со шнурком; - установка унитаза с нормативной высотой и соответствующим управлением слива; - установка сенсорного смесителя; - установка поручней для душа; - установка поручня стационарного (со стороны стены) и поручень откидной со стороны свободного пространства рядом с унитазом; - установка скобообразной ручки на дверное полотно.	С-ч, О-н, О-в	2020-2025 г. (2 этап)		
3.5.2	Приобретение технических средств адаптации: - установка информации о помещении, - установка информационного указателя (для С-п с тактильным дублированием)	С-ч, О-н, О-в	2020-2025 г. (2 этап)		
3.6	<b>По системе информации -</b>				



	обеспечение информации на объекте с учетом нарушений функций и ограничений жизнедеятельности инвалидов				
3.6.1	Надлежащее размещение оборудования и носителей информации (информационного стенда, информационных знаков, таблиц, схем, вывесок) с соблюдением формата (размер, контрастность), единства и непрерывности информации на всем объекте	Все категории	2020-2025 г. (2 этап)		
3.6.2	Дублирование необходимой звуковой и зрительной информации, а также надписей, знаков и иной текстовой и графической информации знаками, выполненными рельефно-точечным шрифтом Брайля, а также объемными изображениями	С	2020-2025 г. (2 этап)		
3.6.3	Обеспечение допуска собаки-проводника на объект и организация для нее места ожидания	С	2020-2025 г. (2 этап)		
3.6.4	Обеспечение системы оповещения о чрезвычайных ситуациях и эвакуации с учетом особенностей восприятия	Все категории	2020-2025 г. (2 этап)		
3.6.5	Развитие средств и носителей информации (информационно-диспетчерской службы, инфо-киоска, памяток)	Все категории			
<b>3.7</b>	<b>По путям движения к объекту</b>				
3.7.1	Организация предоставления информации гражданам о наличии адаптированного транспорта к объекту	Все категории	(1 этап)		
3.7.2	Организационные мероприятия по решению вопроса доступности пути к объекту от ближайшей остановки пассажирского транспорта	Все категории	(1 этап)		


## II. ОБЕСПЕЧЕНИЕ УСЛОВИЙ ДОСТУПНОСТИ УСЛУГ, ПРЕДОСТАВЛЯЕМЫХ ОРГАНИЗАЦИЕЙ

1**	<p><b>Обеспечение доступа к месту предоставления услуги на объекте</b>          путем оказания работниками организации помощи инвалидам в преодолении барьеров, мешающих получению ими услуг на объекте, в том числе с сопровождением инвалидов, имеющих стойкие расстройства функции зрения и самостоятельного передвижения (К, О, С)</p>		Постоянно		
1.1	<p>Разработка и утверждение организационно-распорядительных и иных локальных документов учреждения о порядке оказания помощи инвалидам и другим маломобильным гражданам</p>	Все категории	2016-2019 г. (1 этап)	Приказ № 86 от 18.04.2017 г. «О порядке оказания помощи инвалидам и другим МГН»	Приказ № 8 от 28.01.2022 г. «Инструкция о порядке оказания ситуационной помощи инвалидам и другим МГН» (возобновлен)
1.2	<p>Закрепление в должностных инструкциях персонала конкретных задач и функций по оказанию помощи инвалидам и другим маломобильным гражданам (и их сопровождению)</p>	Все категории	2016-2019 г. (1 этап)	Приказ № 192 от 30.12.2019 г. «О закреплении в должностных инструкциях персонала конкретных задач и функций по оказанию помощи инвалидам и другим МГН»	
1.3	<p>Организация систематического обучения (инструктажа) персонала по вопросам оказания помощи на объекте инвалидам и другим маломобильным гражданам (план инструктажа, журнал учета)</p>	Все категории	(1 этап)	Приказ заведующего МБДОУ № 6 «Светлячок» № 86 от 18.04.2017 г. «Об утверждении Программы обучения и формы журнала»	Каждое полугодие
1.4	<p>Обеспечение доступной информации для обслуживаемых граждан (инвалидов) о порядке организации доступности объекта и предоставляемых в учреждении услуг, а также порядка оказания (получения)</p>	Все категории	(1 этап)	По запросу	

	предоставляемых в учреждении услуг, а также порядка оказания (получения) помощи на объекте (на сайте, на информационном стенде, в индивидуальных памятках)				
1.5	Предоставление (при необходимости) инвалидам по слуху услуг с использованием русского жестового языка, с допуском на объект (к местам предоставления услуг) сурдопереводчика, тифлсурдопереводчика	Г, С			
2	<b>Организация предоставления услуг инвалидам по месту жительства (на дому)</b>		(1 этап)	По запросу	
3	<b>Организация предоставления услуг инвалидам в дистанционном формате</b>				
4	Создание (развитие) сайта организации, адаптированного с учетом особенностей восприятия, с отражением на нем информации о состоянии доступности объекта и услуг	Все категории	(1 этап)	Сайт организации версия для слабовидящих <a href="http://svetlya4ok.ucoz.net">http://svetlya4ok.ucoz.net</a>	

### СОГЛАСОВАНО

Представитель Снежногорской городской организации Мурманской областной организации Общероссийской общественной организации «Всероссийское общество инвалидов»

 ( Грещук Г.Н. )  
 \_\_\_\_\_  
 Фамилия, имя, отчество

Координаты для связи

Дата согласования « 22 » февраля 2022 г.

Согласовано без замечаний / с замечаниями (ненужное зачеркнуть)

Замечания и предложения со стороны представителя ООИ\*\*\*:

\_\_\_\_\_

\_\_\_\_\_

\_\_\_\_\_

\_\_\_\_\_

\_\_\_\_\_

\*\*\* - может быть приложено в виде Акта согласования или Акта разногласий

**Сведения об объемах финансовых средств, необходимых и фактически израсходованных на реализацию мероприятий по обеспечению доступности объекта и услуг для всех категорий инвалидов и других МГН (до реконструкции/капитального ремонта здания)**

Муниципальное бюджетное дошкольное образовательное учреждение «Детский сад № 6 «Светлячок»»

(МБДОУ № 6 «Светлячок»)

*Наименование объекта*

184670, г. Гаджиево, Мурманская обл., г. Гаджиево, ул. Душенова, дом 96-а (корпус 2)

*Адрес*

Структурно-функциональные зоны и элементы объекта	Объем финансовых средств, <u>необходимых</u> для обеспечения доступности объекта и услуг для всех категорий инвалидов и других МГН			Объем финансовых средств, <u>фактически израсходованных</u> на реализацию мероприятий по обеспечению доступности объекта и услуг для всех категорий инвалидов и других МГН			Источник финансирования
	На неотложные мероприятия (1 этап), тыс. руб.	На отложенные мероприятия (2 этап), тыс. руб.	Всего, тыс. руб.	На неотложные мероприятия (1 этап), тыс. руб.	На отложенные мероприятия (2 этап), тыс. руб.	Всего, тыс. руб.	
Территория, прилегающая к зданию	15,000	30,000	45,000				Местный бюджет
Вход (входы) в здание	30,000	4,000	4,000				Местный бюджет
Пути движения внутри здания (в т.ч. пути эвакуации)	20,000	60,000	80,000				Местный бюджет
Зоны целевого назначения здания	-	40,000	40,000				Целевые субсидии
Санитарно-гигиенические помещения	-	30,000	30,000				Целевые субсидии
Система информации и связи на объекте	30,000	60,000	10,000				Целевые субсидии
<b>ВСЕГО:</b>	95,000	224,000	319,000				-

Заведующий МБДОУ № 6 «Светлячок»

О.А. Кулаковская

**Дополнительные сведения  
об условиях доступности объекта для инвалидов и других МГН**

**МБДОУ № 6 «Светлячок»**

наименование объекта и организации

**184670, Мурманская область, город Гаджиево, ул. Душенова, дом 96-а (корпус 2)**

адрес

1. Расположение объекта: городская местность/сельская местность
2. Прилегающая территория к объекту находится в распоряжении организации: да\нет
3. Внутри объекта есть выделенное место для собаки –проводника: да\нет
4. Не далее 50 м от входа на объект имеется стоянка (парковка) для автотранспорта: да\нет  
Имеется выделенное время и оборудованное место для автотранспорта инвалидов: да\нет
5. В населённом пункте, где расположен объект, имеется общественный автотранспорт: да\нет
6. Описание маршрутов следования общественного транспорта вблизи объекта до ближайшей остановки (номера маршрутов, названия остановок): на территории города не организовано движение пассажирского общественного транспорта, за исключением междугородних рейсов по ЗАТО Александровск. Адаптированного пассажирского транспорта к объекту- нет. Специального транспортного обслуживания (социальное такси) в городе - нет.
7. Описание маршрута следования от места ближайшей остановки общественного транспорта до объекта: расстояние от остановки до объекта транспорта составляет 200 м (остановка на ул. Душенова, дом 102, со стороны дороги). Время движения (пешком) в пути 7 мин. Частично имеется выделенный от проезжей части пешеходный путь. Перекрестки на пути следования нерегулируемые. Информация: акустическая, тактильная, визуальная на пути следования отсутствует. На пути имеются перепады высоты (поребрик). Перепады для инвалидов на коляске не обустроены.
8. Нам объекте организации есть работник, владеющий навыками сурдоперевода: да\нет
9. На объекте организации полностью оборудована входная группа (для всех категорий инвалидов в соответствии с нормативными требованиями) да\нет
10. На объекте организации имеется полностью оборудованный туалет для инвалидов (в соответствии с нормативными требованиями): да\нет.
11. Объект используется в качестве избирательного участка в период выборов и референдумов: да\нет
12. На объекте или прилегающей к нему территории (при наличии) установлена система вызова персонала (кнопка вызова с выходом на ответственное лицо за сопровождение/ дежурного): да\нет.